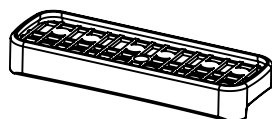


## ! ВНИМАНИЕ

Только для данного автомобиля, выполняя п.5 основной инструкции необходимо развернуть все опоры стрелочкой наружу

Таблица №1



Марка автомобиля	Тип кузова	Год выпуска				
Kia Rio II	седан	2005-2010	<b>5B</b>	<b>5A</b>	<b>5A</b>	<b>5B</b>
			<b>497</b>	<b>497</b>	<b>213</b>	<b>213</b>

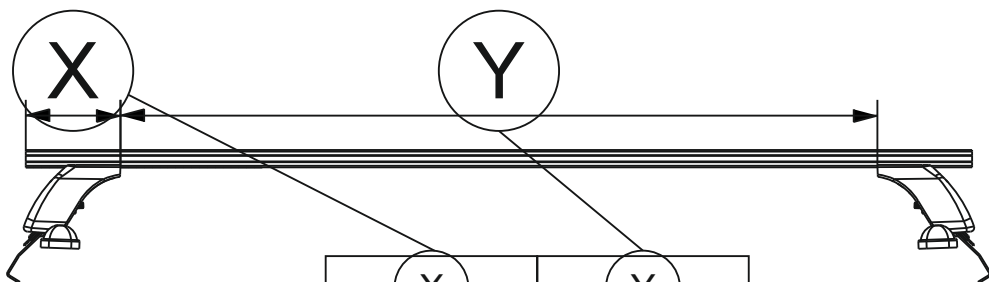



Таблица №2

X		Y	
Перед, мм. (FRONT)	Зад, мм. (REAR)	Перед, мм. (FRONT)	Зад, мм. (REAR)
<b>112</b>	<b>115</b>	<b>876</b>	<b>870</b>

Таблица №3

F	R
Расстояние до балки (перед - FRONT), мм.	Расстояние до балки (зад - REAR), мм.
<b>150</b>	<b>360</b>

